

Op weg naar een label A of B woning

Een energielabel geeft aan hoe energiezuinig een huis is. Dit is altijd in vergelijking met dezelfde soort woningen. Energielabels A en B zijn zeer zuinig en energielabel G is zeer onzuinig.

Een lager energieverbruik zorgt voor minder CO2 uitstoot en spaart zo het milieu. Ook niet onbelangrijk: het scheelt ook in uw portemonnee. Als u isolatiemaatregelen neemt, gaat de energierekening omlaag.



Zie hieronder het pad dat u kunt volgen om uw huis energiezuiniger te maken.

ONZE TOEKOMST IS DUURZAAM

DAAROM WONEN WE AARDGASVRIJ EN BESPAREN WE ENERGIE.

1. BEWUST WORDEN

Wilt u energie besparen of zelf opwekken? Check de website van de gemeente, abonneer op de digitale nieuwsbrief en volg de Facebook-pagina voor tips.



onzetoekomstduurzaam.nl/bespaar-energie

2. INTERESSE KRIJGEN



Interesse gekregen? Bekijk de kortingsacties, vraag om een woninginspectie of bezoek voor meer informatie het energieloket: de WoonWijzerWinkel.



onzetoekomstduurzaam.nl/woonwijzerbox-en-speciale-inkoopacties

4. OPTIES OVERWEGEN



Bent u verdere verduurzamingsopties aan het overwegen? Bij de WoonWijzerWinkel kunt u een gratis en onafhankelijk advies van de adviseurs krijgen en een vrijblijvende offerte opvragen. *Tip: check ook de isolatie en bouwjaar van uw huis.*



onzetoekomstduurzaam.nl/check-je-isolatie

6. SELECTEREN


Op zoek naar een leverancier die voor u aan de slag gaat? Via WoonWijzerWinkel of Verbeterjehuis.nl selecteert u uw eigen leverancier.



<https://www.verbeterjehuis.nl/vind-adviseur-of-bedrijf/>

8. ERVAREN

Het leukste deel: ervaar en geniet van een verbeterd comfort, een lagere energierekening en betere luchtkwaliteit in huis. U bent goed bezig, ook voor het milieu!





10. ERVARINGEN DELEN

Deel uw enthousiasme over het verduurzamen van uw huis met anderen of stel uw huis open tijdens de Duurzame Huizen Route. Deel uw verhaal met de community: Onze Toekomst is Duurzaam.



3. ACTIEF WORDEN



Bestel de WoonWijzerbox of Energiebox en neem zelf makkelijke energiebesparende maatregelen.



onzetoekomstduurzaam.nl/energiebox-en-energiecoach

5. FINANCIEREN


Maak gebruik van landelijke subsidies en leningen of de Stimuleringslening Duurzaamheid.



onzetoekomstduurzaam.nl/hou-het-betaalbaar

7. REALISATIE

De leverancier en installateur gaan aan de slag.



9. NAZORG & SERVICE



Voor vragen of reactie kunt u terecht bij de WoonWijzerService van de Woonwijzerwinkel.



woonwijzerwinkel.nl/contact

11. DE SMAAK TE PAKKEN?

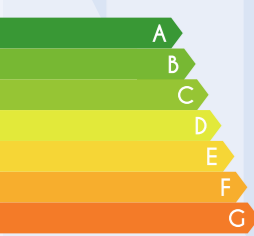

Heeft u de smaak te pakken? Bespaar ook op uw energierekening met zonnepanelen.



onzetoekomstduurzaam.nl/handige-tips-voor-besparen

11

Hoera! U heeft een energiezuinige label A of B woning.



Meer weten? Ga voor meer informatie naar: onzetoekomstduurzaam.nl/op-weg-naar-een-label-b-of-a-woning